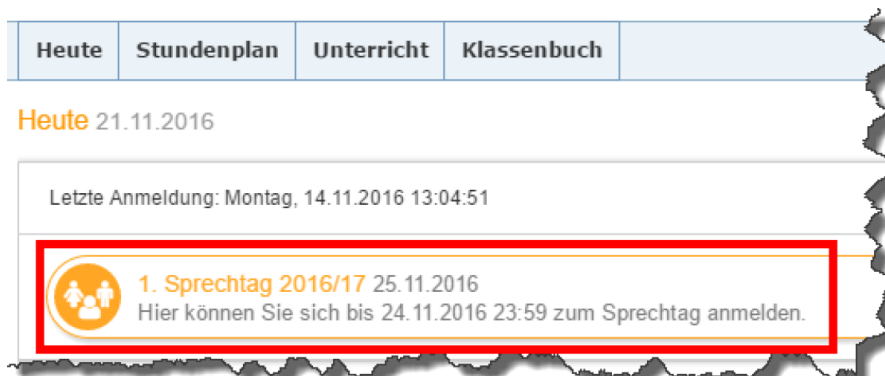


Buchen von Terminen für den Sprechtag



- 1) Bitte melden Sie sich mit dem **Zugangscode Ihres Kindes** (die Zugangsdaten sind die gleichen, die die SchülerInnen zum **Einstieg ins Schulnetzwerk** verwenden) in WebUntis über einen Browser an. Verwenden Sie dazu am besten den Link auf unserer Homepage (www.bischgym.augustinum.at) ganz oben im Kopf der Seite unter „Supplierplan“ und klicken Sie auf den blauen Balken.
- 2) Nach dem Login erscheint auf der Startseite ein Hinweis, dass Sie sich zum Sprechtag anmelden können. Diesen Link verwenden Sie, um auf die eigentliche Buchungsseite zu kommen.



- 3) In der ersten Tabelle werden Ihnen die ProfessorInnen Ihres Kindes mit den entsprechenden Gegenständen angezeigt. In der 2. Tabelle können Sie durch Anklicken eines leeren Feldes einen Termin buchen. Termine mit grauen Feldern können nicht gebucht werden. Bei uns sind nur fünf Minuten pro Lehrer und Schüler buchbar, die darauf folgenden 5 Minuten sind nicht wählbar (Raumwechsel).

	Asim	Ander	Callas	Hugo	Nobel	Rub
08:00	✓					
08:05	✓					
08:10						
08:15		✓				
08:20		✓				
08:25						
08:30						

- 4) Sobald Sie einen Gesprächstermin vereinbart haben, erscheint dieser mit einem grünen Häkchen und im 3. Fenster in der Terminübersicht mit Uhrzeit und Raum.

- 5) In der rechten oberen Ecke der Terminliste können Sie mit  die Liste auf die gebuchten Termine reduzieren und über  ausdrucken, um sie zum Sprechtag mitzunehmen.

Sollten Sie bis zum Ende der Buchungsfrist feststellen, einen gebuchten Termin nicht wahrnehmen zu können, bitten wir Sie, den gebuchten Termin durch Anklicken des grünen Häkchens wieder freizugeben.